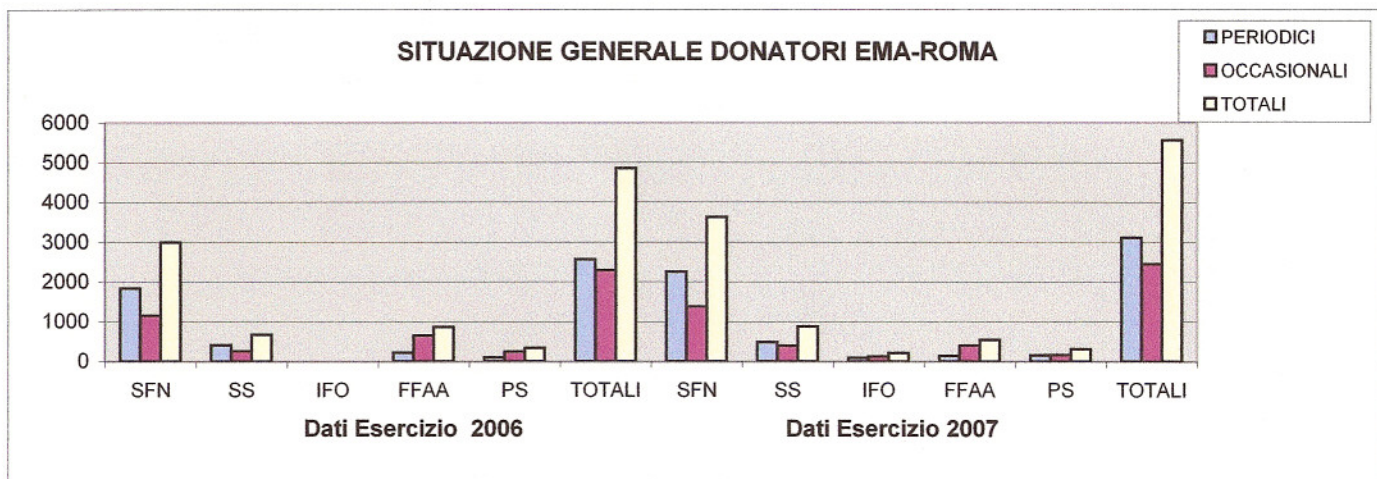


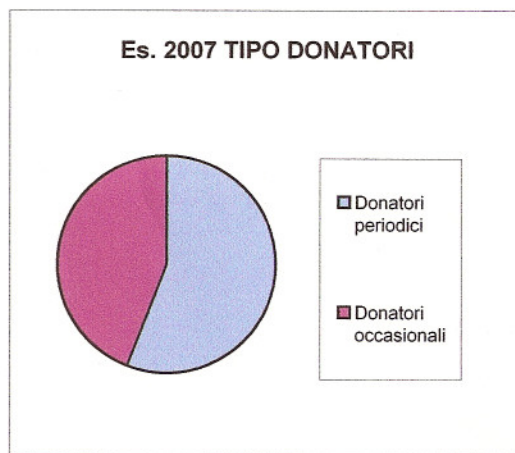
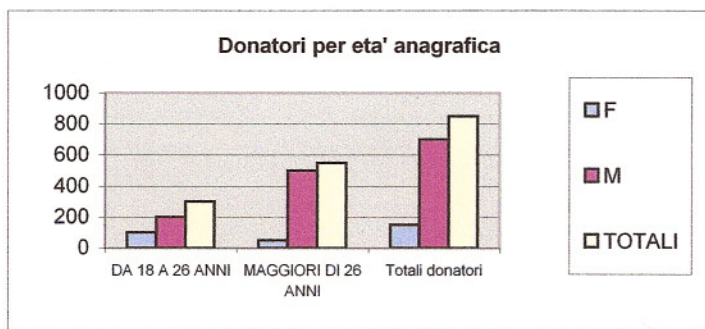


TIPO DONATORI	Esercizio 2006						Esercizio 2007						VARIAZIONI	
	SFN	SS	IFO	FFAA	PS	TOTALI	SFN	SS	IFO	FFAA	PS	TOTALI	+/-	%
PERIODICI	1842	413	0	214	95	2564	2249	483	85	135	156	3108	544	21,2
OCCASIONALI	1150	257	0	643	240	2290	1377	393	120	400	160	2450	160	7,0
TOTALI	2992	670	0	857	335	4854	3626	876	205	535	316	5558	704	14,5



#### DONATORI ASSOCIATI PER GRUPPI DI ETA' E SESSO

ANNO DI RIFERIMENTO	Esercizio 2006			Esercizio 2007			% PER CATEGORIA		
	F	M	TOTALI	F	M	TOTALI	F	M	ETA'
DA 18 A 26 ANNI	121	166	287	100	200	300	11,8	23,5	35,3
MAGGIORI DI 26 ANNI	515	1457	1972	50	500	550	5,9	58,8	64,7
Totale donatori	636	1623	2259	150	700	850	17,6	82,4	100,0



#### SPECIFICA TIPO DI DONATORI

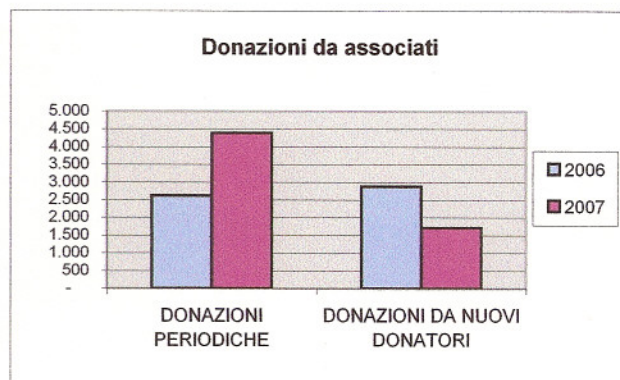
Periodo di riferimento	2006	2007
Donatori periodici	2564	3108
Donatori occasionali	2290	2450
Totale donatori	4854	5558

#### SPECIFICA DELLE DONAZIONI

PERIODO DI RIFERIMENTO	2006	2007	diff. +/-	diff. %
DONAZIONI PERIODICHE	2.614	4.387	1.773	67,8
DONAZIONI DA NUOVI DONATORI	2.877	1.716	- 1.161	-40,4
Totale donazioni	5.491	6.103	612	27

#### INDICE DELLE DONAZIONI

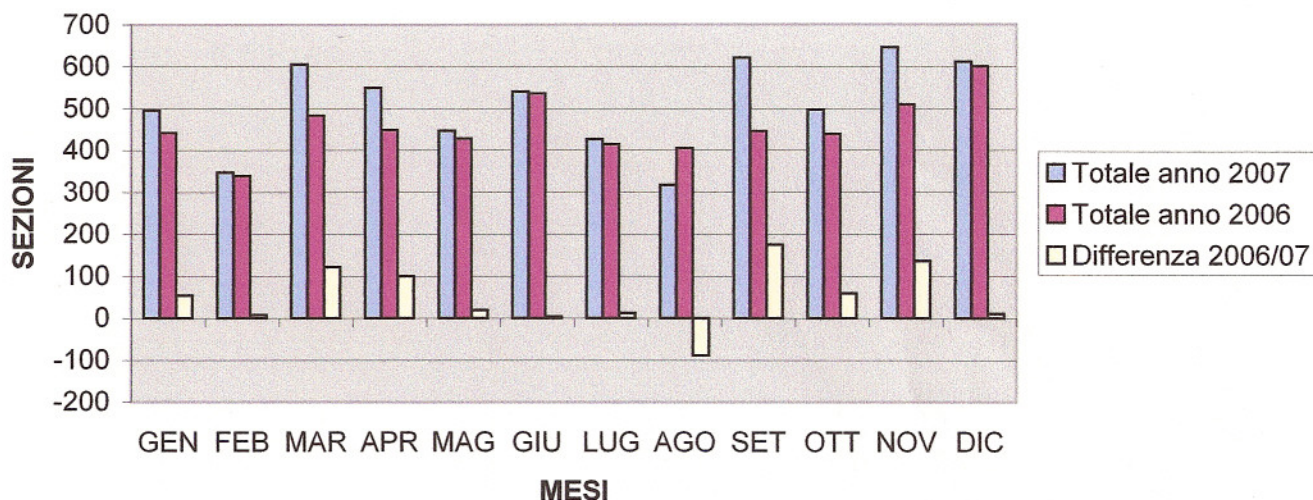
PERIODICO	1,4
GENERALE	1,1



## ANDAMENTO MENSILE DELLE DONAZIONI ASSOCIATIVE

Denominazione	GEN	FEB	MAR	APR	MAG	GIU	LUG	AGO	SET	OTT	NOV	DIC	Totale 2007	Totale 2006	Diff.za +/-
CT SFN (sangue)	279	180	272	346	222	309	225	163	375	246	338	267	3.222	2.599	623
CT SFN (aferesi)	61	46	75	38	45	46	49	65	57	44	41	38	605	761	- 156
U/R A.H. e uscite									35	34	38	50	157	-	157
FFAA (sangue)	31	53	58	66	72	96	30	40		29	40	51	566	942	- 376
FFAA (aferesi)	10	14	6	4		6				2			36	176	- 140
ADVPS (sangue)			90	22	2	26	60	1	34	31	53	38	357	272	85
S. Spirito (sangue)	115	54	104	73	106	57	62	48	70	77	81	97	944	741	203
I.F.O. (sangue)									50	35	55	70	210	-	210
<b>Totale anno 2007</b>	<b>496</b>	<b>347</b>	<b>605</b>	<b>549</b>	<b>447</b>	<b>540</b>	<b>426</b>	<b>317</b>	<b>621</b>	<b>498</b>	<b>646</b>	<b>611</b>	<b>6.103</b>		
<b>Totale anno 2006</b>	<b>442</b>	<b>339</b>	<b>483</b>	<b>449</b>	<b>428</b>	<b>536</b>	<b>414</b>	<b>405</b>	<b>446</b>	<b>439</b>	<b>510</b>	<b>600</b>	<b>5.491</b>	<b>5.491</b>	
<b>Differenza 2006/07</b>	<b>54</b>	<b>8</b>	<b>122</b>	<b>100</b>	<b>19</b>	<b>4</b>	<b>12</b>	<b>-88</b>	<b>175</b>	<b>59</b>	<b>136</b>	<b>11</b>	<b>612</b>		<b>606</b>
<b>Media giornaliera</b>	<b>16,0</b>	<b>12,4</b>	<b>19,5</b>	<b>18,3</b>	<b>14,4</b>	<b>18,0</b>	<b>13,7</b>	<b>10,2</b>	<b>20,7</b>	<b>16,1</b>	<b>21,5</b>	<b>19,7</b>	<b>16,7</b>	<b>Diff.za %</b>	<b>11,0</b>

### ANDAMENTO DELLE DONAZIONI ASSOCIATIVE



### ANDAMENTO DELLE VARIAZIONI MENSILI DELLA RACCOLTA

